




Les nénuphars

5 Complète avec f ou eau.



mart _____

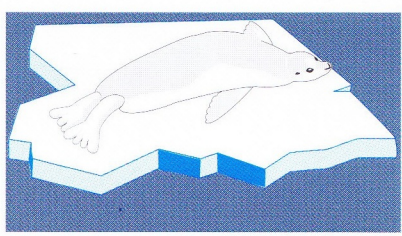


ca _____ é _____



tabl _____


6 Complète avec ph ou eau.



_____ oque _____



scylo _____ one _____



pinc _____

7 Écris avec soin.

o _____

au _____

eau _____

8 Lis, puis écris avec soin.

phoque _____

tableau _____

marteau _____



Les nénuphars

(ph, f, o, eau, au)



5

Objectif : utiliser l'écriture de f et de eau.

Cet exercice introduit l'écriture eau du son [o].

Complète avec f ou eau.



marteau



ca f é




tableau

6

Objectif : utiliser l'écriture de ph et de eau.

Cet exercice rappelle l'écriture ph du son [f] et eau du son [o].

Complète avec ph ou eau.



phoque



xylophone



pinceau

7

Objectif : écrire o, au, eau.

L'enfant fera ainsi le lien entre ces trois écritures du son [o].

Écris avec soin.

o o o o o o o o
au au au au au au au au
eau eau eau eau eau eau eau eau

8

Objectif : pratiquer la lecture et l'écriture.

Même méthode que pour l'exercice 4 de la fiche précédente.

Lis, puis écris avec soin.

phoque phoque phoque
tableau tableau tableau
marteau marteau marteau